



3D MEDICAL INNOVATION

# ***DISTRACTOR MAXILAR TIPO POLIAXIAL 3DMI***



+57 310 3363728



info@3dmedical.com.co



www.3dmedical.com.co

# ***DISTRACTOR MAXILAR TIPO POLIAXIAL 3DMI***

## **DESCRIPCIÓN**

Dispositivo para la distracción controlada y medible del maxilar superior:

- Solo puede activarse de forma bidireccional durante la cirugía.
- Aplicado sobre el arco cigomático y la eminencia canina, siguiendo la osteotomía LE FORT 1.
- Disponible en dos modelos con un rango de distracción de hasta 15 mm y 20 mm.

**Dispositivo médico personalizado, fabricado a medida para el paciente mediante impresión 3D y mecanizado CNC en titanio de grado médico**



## **BENEFICIOS**



Durante la cirugía es posible establecer la dirección vertical de la distracción ajustando el tornillo en el cuerpo fijo del distractor.



Perfil bajo y apenas perceptible por el paciente.



Al final del período de distracción, se retira el dedal intraoral y, en espera de la consolidación del hueso regenerado, el distractor permanece completamente bajo la membrana mucosa.



Para ser implantado con tornillos quirúrgicos 2,0 y los instrumentos relacionados.



+57 310 3363728



info@3dmedical.com.co





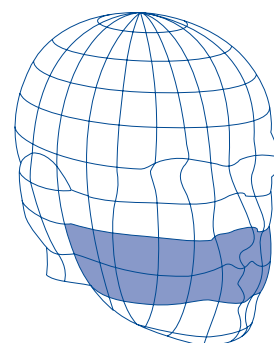
www.3dmedical.com.co



3D MEDICAL INNOVATION

# ***DISTRACTOR MAXILAR***

## ***TIPO POLIAXIAL 3DMI***



+57 310 3363728



info@3dmedical.com.co



www.3dmedical.com.co



3D MEDICAL INNOVATION

# ***DISTRACTOR MAXILAR***

## ***TIPO POLIAXIAL 3DMI***

